

## **Esercitazione 1 Modulo 2 della Patente Europea (Gestione dei documenti)**

- 1) Scarica dal sito web <http://storagepon.altervista.org> dalla pagina *Esercitazioni* l'esercizio zippato **modulo 2** e salvalo dentro la cartella *Documenti*. (puoi anche chiudere il tuo browser)
- 2) Apri Esplora risorse e vai nella cartella *Documenti* e scompatta il file **modulo 2**.
- 3) Visualizza il contenuto della cartella **Patente 2.1**, contenuta nella cartella **modulo2**.
- 4) Crea tre nuove cartelle, all'interno della cartella **Patente 2.1**, con i nomi **Testi**, **Grandi**, **Nuovi**, utilizzando il menù dei comandi.
- 5) Seleziona tutti i file della cartella **Patente 2.1** utilizzando il menù dei comandi.
- 6) Dove leggi il numero di file selezionati?
  - Nella barra di stato
  - Nella barra degli indirizzi
  - Nella barra degli strumenti
  - Nella barra dei menù
- 7) Nella cartella **Patente 2.1**, ordina i file per tipo, utilizzando la funzione della barra del menù dei comandi.
- 8) Seleziona tutti i file di tipo **TXT**, presenti nella cartella **Patente 2.1**.
- 9) Mantenendo la visualizzazione predefinita, copia tali file nella cartella **Testi**.
- 10) Nella cartella **Patente 2.1** passa alla visualizzazione *Dettagli* e successivamente ordina i file per dimensione.
- 11) Seleziona i tre file più grandi, presenti nella cartella **Patente 2.1** e copiali nella cartella **Grandi**, utilizzando i pulsanti della barra degli strumenti.
- 12) Muovi il file **Doc1.doc** nella cartella **Patente 2.2**, con una sola operazione e usando la tecnica *drag & drop*.
- 13) Cancella dalla cartella **Patente 2.1** i due file più grandi, usando la tastiera.
- 14) Scrivi la dimensione in Kb del file **grafici.xls** contenuto nella cartella **Patente 2.1**

---
- 15) Scrivi il percorso completo (pathname) del file **grafici.xls**

---
- 16) Assegna a questo file gli attributi *Sola lettura* e *Nascosto*.
- 17) Modifica le opzioni di visualizzazione delle cartelle, in modo tale che non siano visibili le *cartelle e i file nascosti*
- 18) Descrivi la corretta procedura di spegnimento del personal computer.

---
- 19) Modifica la risoluzione dello schermo in modo tale che sia settata a 1024x768
- 20) Modifica lo sfondo del desktop mettendo l'immagine **Cima innevata**.
- 21) Attiva lo Screen saver e scegli il tipo **Campo stellare**.

22) Verifica quale sistema operativo stai usando e quanta memoria RAM è installata sul PC

---

23) Apri la funzione di **Guida in linea**.

24) Cerca nella scheda **Indice** la parola **"Tastiera"**.

25) Metti nella giusta sequenza le seguenti operazioni, nel processo per selezionare una nuova stampante come stampante predefinita (*numera la sequenza*):

- Imposta come stampante predefinita
- Start
- Fai clic con il tasto destro
- Seleziona Stampanti e Fax
- Seleziona Impostazioni
- Seleziona la stampante desiderata

26) Quale delle seguenti affermazioni sulla formattazione è falsa?

- Cancella tutte le informazioni presenti
- Elimina tutti i file presenti
- Permette di copiare i dati da un disco ad un altro
- Prepara il disco alla registrazione dei dati
- Verifica se esistono piste difettose sul disco

27) Indica quale delle seguenti combinazioni di tasti, premuta per due volte, causa l'arresto e il riavvio del sistema.

1) Esc Ctrl   2) Ctrl Alt Canc   3) Esc Alt Canc   4) Ctrl AltGr Canc





28) Indica quale è tra i seguenti il formato di un file di un programma di presentazioni.

1) .DOC   2) .XLS   3) .GIF   4) .PPT   5) .BMP   6) .JPEG   7) .RTF   8) .TXT

29) Ricerca (attraverso il comando *Cerca*) all'interno della cartella **Patente 2.1** tutti i file di presentazione, utilizzando per la ricerca il carattere jolly e l'estensione scelta nella domanda precedente.

30) Copia le immagini trovate all'interno della cartella **Patente 2.2**.

31) Quale dei seguenti pulsanti deve essere premuto per ridurre ad icona la finestra di una applicazione?

1)  2)  3)  4) 

32) Stampa su file il documento **Gente.doc** contenuto nella cartella **Patente 2.1**. Salvalo all'interno della stessa cartella col nome **TabellaGente.prn**.

33) Modifica la data e l'ora dell'orologio del sistema, inserendo **15/08/2011** come data e **11:30** come ora.

34) Chiama il Prof per il controllo dell'esercitazione.