





## **Esercitazione 2 Modulo 2 della Patente Europea (Gestione dei documenti)**

- 1) Scarica dal sito web <http://storagepon.altervista.org> dalla pagina *Esercitazioni* l'esercizio zippato **modulo 2** e salvalo dentro la cartella *Documenti*. (puoi anche chiudere il tuo browser)
- 2) Vai nella cartella *Documenti* e scompatta il file **modulo 2**.
- 3) Visualizza il contenuto della cartella **Patente 2.1**, contenuta nella cartella **modulo2**.
- 4) Crea tre nuove cartelle, all'interno della cartella **Patente 2.1**, con i nomi **Grafici**, **Piccoli**, **Vecchi**, utilizzando il menù dei comandi.
- 5) Nella cartella **Patente 2.1**, passa alla visualizzazione per dettagli.
- 6) Ordina i file per tipo.
- 7) Seleziona tutti i file di tipo **XLS**, presenti nella cartella **Patente 2.1**.
- 8) Quanti sono i file?  
scrivi qui il numero \_\_\_\_\_
- 9) Copia tali file nella cartella **Grafici**.
- 10) Ordina i file per data.
- 11) Seleziona i due file con data più vecchia, presenti nella cartella **Patente 2.1** e copiali nella cartella **Vecchi**, utilizzando il menù dei comandi.
- 12) Muovi il file **prova2.doc** nella cartella **Patente 2.2**, con una sola operazione e usando la tecnica *drag & drop*.
- 13) Cancella dalla cartella **Patente 2.1** i due file più grandi, usando la tastiera.
- 14) Scrivi la dimensione in Kb del file **risposta3.doc** contenuto nella cartella **Patente 2.1**  
\_\_\_\_\_
- 15) Scrivi il percorso completo (pathname) del file **libreria.mdb**  
\_\_\_\_\_
- 16) Assegna a questo file l'attributo *Sola lettura*.
- 17) Metti in ordine (numerandola) la corretta procedura per disinstallare un programma:
  - Rimuovi
  - Pannello di controllo
  - Start
  - Installazione applicazioni
  - Seleziona il programma
- 18) Modifica lo sfondo del desktop mettendo l'immagine **Tropici**.
- 19) Disattiva qualunque Screen saver sia presente.
- 20) Imposta il menu di avvio in modalità classica
- 21) Apri la funzione di **Guida in linea**.
- 22) Cerca la parola "**Mouse**".

- 23) Seleziona il testo della prima voce *“Regolare la velocità del doppio clic del mouse”* e copialo in un nuovo file di testo
- 24) Salva il file di testo appena creato nella cartella **Piccoli** presente in **Patente 2.1** con il nome **Mouse**.
- 25) Quale delle seguenti affermazioni sulla formattazione è falsa?
- Cancella tutte le informazioni presenti
  - Elimina tutti i file presenti
  - Permette di copiare i dati da un disco ad un altro
  - Prepara il disco alla registrazione dei dati
  - Verifica se esistono piste difettose sul disco
- 26) Indica quale delle seguenti combinazioni di tasti, premuta per due volte, causa l’arresto e il riavvio del sistema.
- 1) Esc Ctrl 2) Ctrl Alt Canc 3) Esc Alt Canc 4) Ctrl AltGr Canc
- 27) Indica quale è tra i seguenti il formato di un file di un programma di database.
- 1) .DOC 2) .XLS 3) .GIF 4) .PPT 5) .BMP 6) .JPEG 7) .MDB 8) .TXT
- 28) Crea una nuova cartella di nome **Immagini** dentro la cartella **Patente 2.2** presente nella cartella **Patente 2.1**.
- 29) Ricerca (attraverso il comando *Cerca*) all’interno della cartella **Patente 2.1** tutti i file immagine.
- 30) Copia le immagini trovate all’interno della cartella **Immagini** presente nella cartella **Patente 2.2**.
- 31) Quale dei seguenti pulsanti deve essere premuto per ingrandire a tutto schermo la finestra di una applicazione?
- 1)  2)  3)  4) 
- 32) Stampa su file il documento **Ira.doc** contenuto nella cartella **Patente 2.1**. Salvalo all’interno della stessa cartella **Patente 2.2** col nome **Stampalra.prn**.
- 33) Modifica la data e l’ora dell’orologio del sistema, inserendo **15/01/2012** come data e **15:30** come ora.
- 34) Chiama il Prof per il controllo dell’esercitazione.